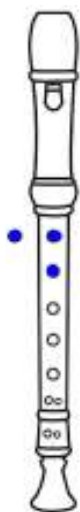


HRAJEME NA ZOBCOVOU FLÉTNU


5.



Amálka

Nový tón, který se naučíme, se jmenuje **a1**. My mu budeme říkat Amálka. Zahraje se tak, že k Honzíkovi přidáme ještě prostředníček levé ruky a přikryjeme druhou díрку shora.

Tón A - Amálka



Tón A1 píšeme do notové osnovy do druhé mezery odspoda.

Úkol pro vás: Zahrajte Amálku podle not.

Zkuste zahrát i Honzíka.




A - MÁL - KA



HON - ZÍK

HONZÍK POTKAL NA PROCHÁZCE AMÁLKU. PĚKNĚ SI POPOVÍDALI.

Zahrajte podle not:



Notám, které jsou na tomto listu, říkáme NOTY CELÉ. Poznáme je podle toho, že nejsou vybarvené a nemají nožičku. Počítáme je na ČTYŘI DOBY.

Najděte na řádce noty celé a zakroužkujte je:

