




Jak se neutopit

1

Obrázky v každém komiksu jsou zpřeházené. Napiš do okénka jejich správné pořadí. Zakroužkuj to číslo obrázku, na kterém kluci udělali chybu, která vedla k úrazu. Co bylo špatně?

Na matracce



„Na matracce se bráchovi nic nestane.“



„... pomoc!!!“



„Jen jeď, to zvládneš!“

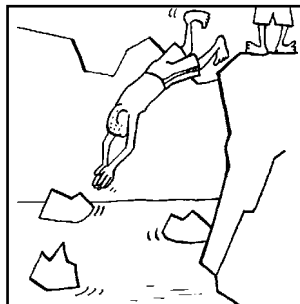


„Přece si nebudeš brát rukávky, ty troubo!“


V lomu



„Nikdo tam nebude, natrénujem skoky.“



„... jedu!!!“




„Auu, moje hlava, mně teče krev... !!!“




„Vždyť se přece nedem koupat, no ne?“


Na přehradě



„... vydrž, doběhnu pro pomoc...“



„Fuj, to je ale zima!“ „Neboj to zvládnu.“



„... makej, čas máš dobrej!“



„Připrav se, pozor, teď!“



Šermování

David, Eva a Filip jsou spolužáci z jedné třídy. Davidův starší brácha závodně šermuje, a tak se jednou o přestávce chtěl David pochlubit, že to také umí. Jak to mohlo dopadnout, zjistíš ve dvou verzích příběhu. Doplň do bublin, co asi David, Eva a Filip říkají.

The comic strip consists of 10 panels arranged in three rows. The first row has one panel in the center. The second row has two panels side-by-side. The third row has two panels side-by-side. Each panel is surrounded by empty thought bubbles of varying sizes, intended for students to write dialogue or thoughts.

- Panel 1: A boy (David) is showing a sword to another boy (David's brother).
- Panel 2: A close-up of a boy looking confused with question marks around his head.
- Panel 3: Two boys are sparring with swords.
- Panel 4: A boy is talking to another boy who is holding a sword.
- Panel 5: A boy is on the ground, looking distressed, while a girl (Eva) looks on with her hands raised in surprise.
- Panel 6: A boy, a girl (Eva), and another boy (Filip) are standing together.

Když přijdu o zrak, už nemůžu...

.....

.....


.....



Jak jsem boural na kole

Aleš vytáhl po zimě své kolo a řekl si, že ho vyzkouší.

Jak by mohl takový příběh pokračovat? Začátek a konec příběhu určují obrázky A a E. Vyber si jeden z obrázků B, C nebo D a napiš příběh o tom, co se Alešovi stalo.



.....

.....



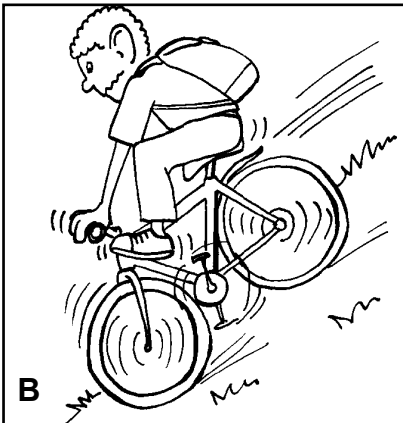
.....

.....

.....

.....

.....



.....

.....

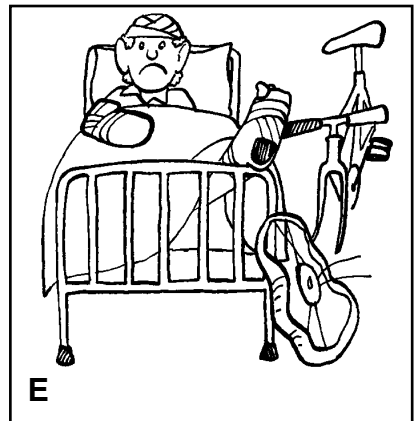
.....

.....

.....


.....

.....

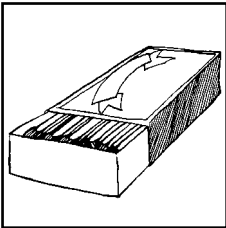




Přečtete si příběhy o nezbedných dětech a do prázdných míst doplňte chybějící slova. Pomohou vám obrázky. Pak příběhy dokončete. Co by se mohlo dětem stát? Čím mohou být předměty na obrázku nebezpečné? Víte, jak by se měly děti chovat, aby se jim nic nestalo?



Ludčkovi byla od rána zima, a tak si usmyslel, že zatopí ve starých Zapalování upřeně pozorovala malá Anička. Nejvíc se jí líbily malé ohýnky od škrtnutých, a tak smutně škemrala, až jí dal Luděk na hraní celou krabičku, aby si to taky zkoušela. Za malou chvíli přiskotačila Helenka, která v rohu pod stolem našla lahvičku od „Asi už je prázdná“, pomyslela si, „tak to ji můžu klidně hodit do kamen!“



.....

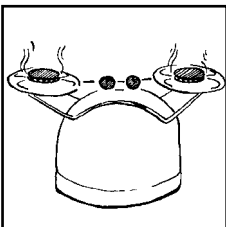

.....

.....


.....

.....

.....



Lenka měla velký hlad a začala si sama vařit oběd. Zapálit plynový šlo lehce. Lenka se chvíli dívala, jak se mihotají modré plamínky a pak začala krájet zeleninu do polévky. Za chvíli ji ale vyrušilo veselé halekání. Na zahradě se seběhly všechny děti a chystaly se pořádně oslavit Lucčiny narozeniny. „Na začátek takové slavnosti se nejlíp hodí pořádná salva“, řekl Pavel a zapálil „Jupúúí“, jásali Petr s Luckou, „a pak si uděláme pořádný oheň“ a táhli z garáže s benzínem.



.....


.....

.....

.....


.....

.....






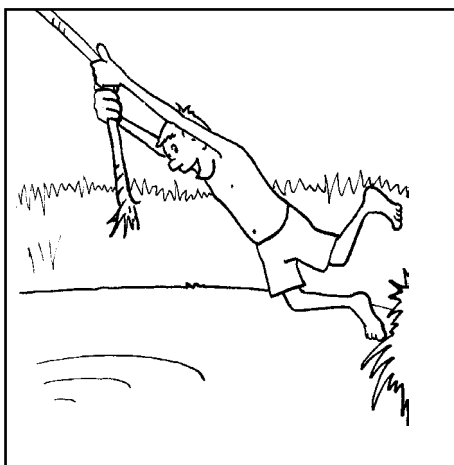
Pozorně si přečtete celý Tondův příběh, podtrhněte a vysvětlete všechny chyby, které Tonda během dne udělal. Kdo z vás jich objeví nejvíc?



Hned, jak se Tonda ráno probudil, vyskočil z postele a sklouzl se dolů po zábradlí. Chtěl se totiž podívat, co bude k snídani. Na plotně stál velký hrnc. Tonda neviděl, co v něm je. Natáhl se a píchl dovnitř prstem. Vločková kaše. Fúj! Měl chuť na chleba s marmeládou. A protože marmeláda byla až v nejvyšší polici ve spíži, přitáhl si starou rozklíženou židli a vylezl na ni. Chleba byl na povrchu sice trochu plesnivý, ale to Tondovi vůbec nevadilo a spokojeně si pomlaskával.



Venku krásně svítilo sluníčko a Tonda napadlo, že je den jako stvořený pro projížďku na kolečkových bruslích. Až na vršku vysokého kopce si uvědomil, že si zapomněl chrániče kolien a loktů. Pozdě! Jel dolů z kopce jako o závod a dole pod kopcem šikovně prokličkoval mezi auty, která na něj hlasitě troubila. Při zpáteční cestě ochutnal několik zářivě červených bobulí, které rostly na keřích podél cesty. Brrr! Jak byly hořké!




Odpoledne se Tonda vydal k řece. Došel až k místu, kde ještě nikdy předtím nebyl. Voda se tam valila přes obrovské kameny a Tonda dostal chuť pořádně se vykoupat. Skočil do vody překrásnou šipku a pak se několikrát zhoupal na starém zpuchřelém provaze, který visel nad vodní hladinou. Báječné!

U řeky se dalo dělat tolik zábavných věcí! Tonda tam strávil celé odpoledne. K večeru však dostal obrovskou žízeň. Na břehu objevil starý kelímek od jogurtu, nabral do něj vodu z řeky a pořádně se napil. Potom se pomalu vydal domů. Cestou Tondovi přibrzdilo nablýskané červené auto a usměvavý řidič mu nabídl, že ho odveze až před dům. To je ale hodný člověk, pomyslel si Tonda, když nastupoval do auta. A pak už jen přemýšlel o tom, jaký dnes prožil krásný den.

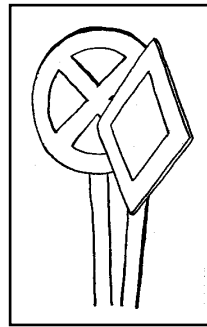


Hledání moudrých lidí

Najdi ve třídě někoho, kdo:




Jezdí na kole vždy s ochrannou helmou:




Zná dopravní značky:



Ví, co dělat v přírodě při bouřce:




Zná telefonní číslo na policii:




Nikdy by nikam nešel s cizím člověkem:



Umí dobře plavat:



Vždy se před sportováním rozcvičí:



Ví, jak se správně přechází silnice:




Rozezná jedovaté a léčivé rostliny:



Umí odmítnout, když po něm někdo chce něco nepříjemného:



Pět kamarádů – Hanka, Lenka, Tomáš, Robert a Jakub – se vydalo na výlet. Sluníčko svítilo, na nebi nebyl ani mráček a děti se radovaly, jak se jim výlet krásně daří. Až k večeru se celá obloha zatáhla černočernými mraky. Blížila se velká bouřka. Kamarádi se nemohli dohodnout, co se má v přírodě při takové bouřce dělat. A tak každý udělal, co považoval za nejsprávnější. Poznáš, který z kamarádů se zachoval nejlépe a jaké chyby udělali ostatní? Jak by ses zachoval(a) ty?




Hanka se rozeběhla přes velkou louku k nejbližší vesnici.

Udělala chybu? ANO – NE

Proč?

.....

.....




Lenka se schovala pod vysoký osamělý strom.

Udělala chybu? ANO – NE

Proč?

.....

.....




Tomáš vylezl na nejvyšší kopec, aby mohl bouřku pozorovat.

Udělal chybu? ANO – NE

Proč?

.....

.....



Robertovi bouřka nevadila a tak se šel vykoupat do rybníka.

Udělal chybu? ANO – NE

Proč?

.....

.....



Jakub se přikrčil v hustém lesíku a čekal, až bouřka přejde.

Udělal chybu? ANO – NE

Proč?

.....

.....



Najdi ve větách schovanou věc, napiš její název do rámečku a u každé vysvětli, čím může být nebezpečná nebo k čemu se používá.

1. Maršál Kokrhel mašíruje po poli.
2. Dobře tě zachumlám.
3. Bobr zdymadlem neproleze.
4. Nůž naostří Kačka!
5. Označ každý strom v lese.
6. Proč šlape Slávek na čáry?
7. Odnos kus prejtu dědovi.
8. Anglický Sir Karambol přijel.

Doplň do rámečku chybějící slovo.

..... zabrání proražení lebky.

Když nemám správně seřízené, nestihnu zastavit a vybourám se.

Každý, kdo jezdí na kole na silnici, musí znát dopravní

Správný chodí na procházku s košíkem a na vodítku.

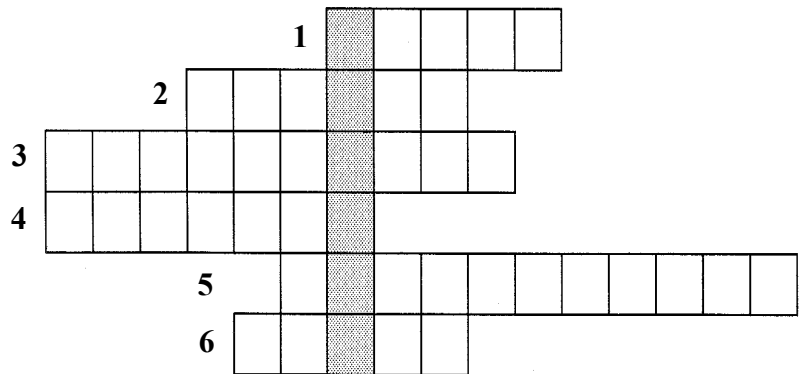
Profesionální cyklista pravidelně kontroluje a promazává

Když najdu, nesahám na ni a řeknu to dospělému.

Ani prázdný obal od nikdy neházím do ohně.

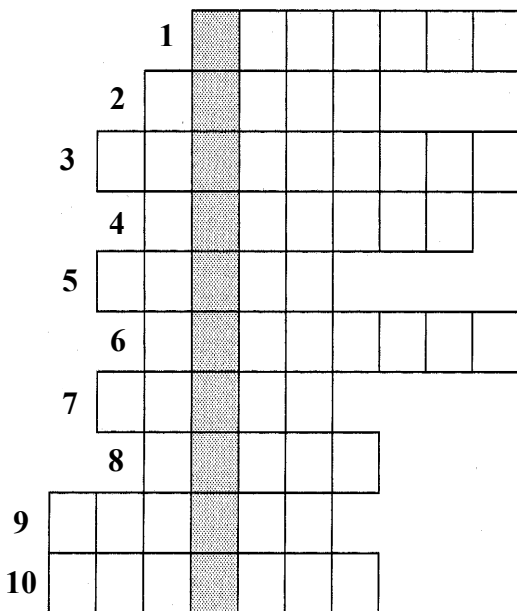


Abych mohl zastavit včas, musím mít seřízené (1). Tašku s nákupem nevozím na řídítkách, ale na (2). Ruce jsou nejlépe chráněny (3). Abych byl v noci vidět, musím mít světla a (4). Při odbočování musím vždy (5). Hlava je velice křehká. Každý správný cyklista má na hlavě (6).



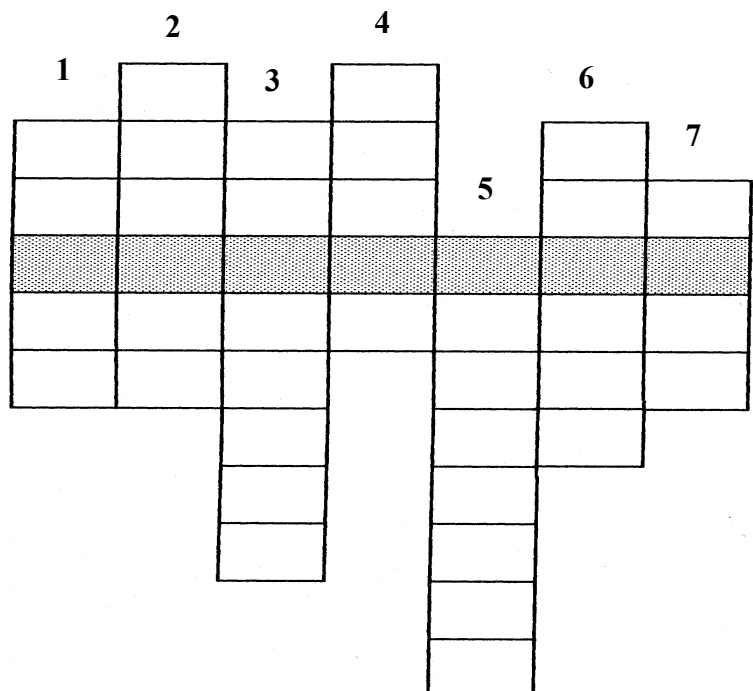
Jaký úraz hrozí Neplechům?

Na kamnech stojí (7) plný (2) polévky a malá Alenka si stoupá na židli a chce ji zamíchat. Karlík ji varuje, že je to nebezpečné a pokračuje ve své oblíbené hře na elektrikáře a šťourá se šroubovákem v elektrické (4), kde mu hrozí rána elektrickým (1). Luděk se chystá k chemickému pokusu, hledá škrátka a přemýšlí, zda se spisovně říká (8) nebo (10). Škrátka ale ani po pěti minutách nenajde, a tak si vezme tatínekův nový (3). Helena jde večer na rande, proto si natočila vlasy, bohužel v koupelně na kraji umyvadla nechala ležet ještě horkou (5). Tatínek usnul při opravování auta, a proto si nevšiml, že největší raubíř Pavel hledá v garáži s cigaretou v puse kanystr s (6), aby doplnil nádrž svého mopedu. A maninka? Ta nic netuší a opaluje se v žáru poledního (9).



Jede-li více kol po silnici ve skupině, musí jet u pravé krajnice v řadě (viz tajenka).

Aby se kola točila, musí se občas (1). Je vhodné s sebou vozit (2) na drobné opravy, ruční (3) na dohušťování pneumatik a (4) proti krádeži. Kvůli dešti musíme mít (5). Když chceme, aby o nás chodci věděli, použijeme (6). Jestliže píchne, musíme vyměnit nebo zalepit (7).





Z prvního slova vyškrtej písmena druhého slova a zbylá písmena zapiš do tajenky.

Taneční zábava – zdomácnělý vlk

Posun nohy – část lidského těla

Zavazadlo – citoslovce frknutí

Zvuk při bouřce – smrtelná nemoc

				-				=	
				-				=	
				-				=	
				-				=	

Bicykl – hlt, doušek

Vzdech – představa ve spánku

Část ruky – citoslovce tišení

Chyba, závada – velké množství lidí

Bodavý hmyz – čára souměrnosti

Krátký kabát – černý zpěvavý pták

Roh místnosti – omastek

Nástroj k orání – louka podél řeky

Velký kopec – co má nosorožec na nose

Citoslovce křupnutí – hokejový kotouč, touš

Bílé pečivo dlouhého tvaru – plátěný pytel

Plátěný přístřešek – stovky

Strom se srdčitými listy – povel ke střelbě

				-				=	
				-				=	
				-				=	
				-				=	
				-				=	
				-				=	
				-				=	

Zkuste vymyslet vlastní křížovku o úrazech nebo o tom, jak se před nimi chránit!