



# ĚTSKÉ STRÁNKY

## Hrajeme si s Beruškou: Tříkrálový řetěz

6. ledna slavíme příchod Tří králů, murdců, kteří se přišli poklonit Ježíškovi. Beruška si pro vás připravila omalovánkový a vystřihovací dekorační řetěz - závěs, který si můžete pověsit třeba do okna.

### Pomůcky:

- nůžky, lepidlo (nejlépe v tyčince), provázek nebo stužka, pastelky nebo jiné oblíbené barvičky na vybarvení

### Postup:







1. Vymalujte si předlohy a pečlivě je vystřihněte
2. Ustřihněte si stužku nebo provázek požadované délky a rozvrhněte si pořadí ozdob na řetězu
3. Rubovou část obrázku potřete lepidlem a položte na ni provázek. Přiložte i lícovou část a máte hotovo!

### Beruška radí:

Mezi jednotlivé ozdoby můžete navázat korálky. Řetěz pak bude veselejší.

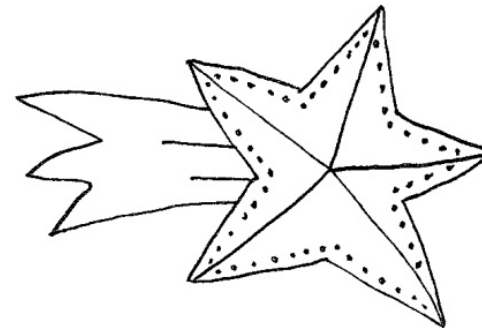



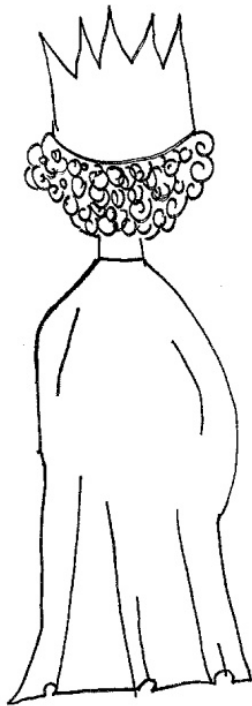


# ĚTSKÉ STRÁNKY



Beruščin Tříkrálový řetěz - přední strana

# ĚTSKÉ STRÁNKY



Beruščin Tříkrálový řetěz - zadní strana